



WORLD BANK GROUP

تحليل الوضع المالي لبلديات الفئة (أ)

1

مقدمة

- بالإشارة الى مشروع تقوية أنظمة الإدارة المالية في البلديات والممول من مجموعة البنك الدولي، وبهدف اعداد تقارير مالية ربعية عن الوضع المالي للبلديات، فقد تم اعداد نموذج تحليلي من قبل خبير البنك الدولي وبالتشاور مع المعنيين في وزارة الشؤون البلدية.
 - يهدف النموذج الى تحليل البيانات الختامية الفعلية للبلديات، وذلك من اجل تحديد نقاط القوة والضعف في النظام المالي ومساعدة صانعي القرار وراسمي السياسات من اتخاذ القرارات المناسبة والتي من شأنها تحقيق الاستدامة المالية للبلديات، وتعزيز قدرتها على تسديد التزاماتها، وجذب الاستثمارات المحلية والأجنبية للبلديات.
 - تم اعداد النموذج بشكل مبسط على برنامج اكسل ، بحيث يحتوي على عدد من الصفحات الداخلية على النحو الاتي:
 - الإيرادات التفصيلية : يتم ادخال الحسابات الختامية / الإيرادات حسب الفصل
 - النفقات التفصيلية: يتم ادخال الحسابات الختامية / النفقات حسب الفصل
 - التدفقات النقدية الداخلة والخارجة: يتم ادخال جميع التدفقات الداخلة والخارجة بهدف احتساب رصيد النقد في نهاية الفترة
 - الإيرادات المجمعة : يعمل النموذج على تجميع البنود الرئيسية للإيرادات بشكل تلقائي
 - النفقات المجمعة: يعمل النموذج على تجميع البنود الرئيسية للنفقات بشكل تلقائي
 - الملخص التحليلي: تتضمن البنود المعاد تصنيفها من الإيرادات والنفقات كالإيرادات / النفقات التشغيلية والرأسمالية كلا على حد وكذلك بعض النسب المالية موضع الاهتمام، يتم احتساب جميع بنود هذه الصفحة بشكل تلقائي.
- يتم تعبئة النموذج بشكل ربعي حال صدور الحسابات الختامية الربعية للبلديات.**

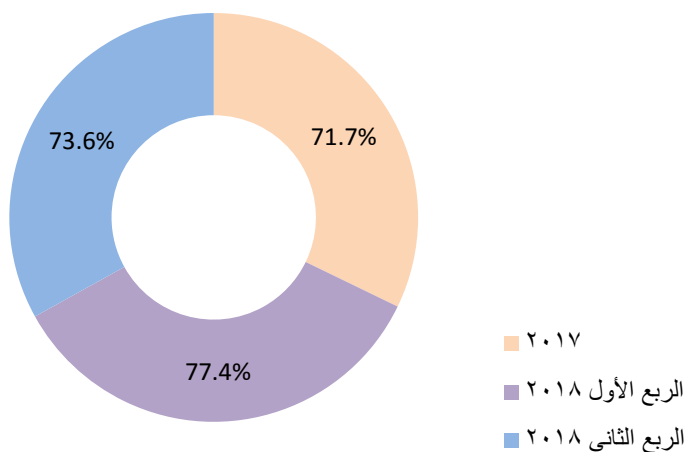
مقدمة

- تم توزيع النموذج على ٦٠ بلدية من جميع الفئات على النحو الآتي:
 - بلديات الفئة (أ) : ١٢ بلدية
 - بلديات الفئة (ب) : ٣٤ بلدية
 - بلديات الفئة (ج) : ١٤ بلدية
- العمل جاري من قبل خبير البنك الدولي على متابعة تعبئة النموذج من قبل بلديات الفئة الثانية والثالثة وسيتم تقديم تقرير مالي مفصل حال الانتهاء من تعبئة النموذج.
- يهدف هذا العرض الى تقديم صورة عن الوضع المالي لبلديات الفئة (أ) للعام ٢٠١٧ والربع الأول والثاني لعام ٢٠١٨ كذلك يقدم عرض عن الوضع المالي لكل بلدية على حدى من بلديات الفئة (أ).

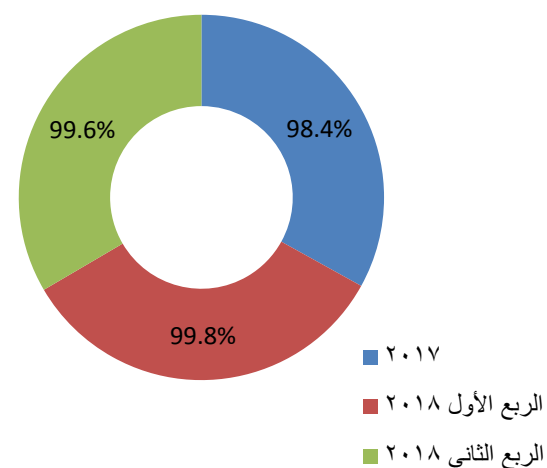
الوضع المالي لبلديات الفئة (أ) كاملة

التوزيع النسبي للإيرادات والنفقات التشغيلية من إجمالي الإيرادات لبلديات الفئة (أ)

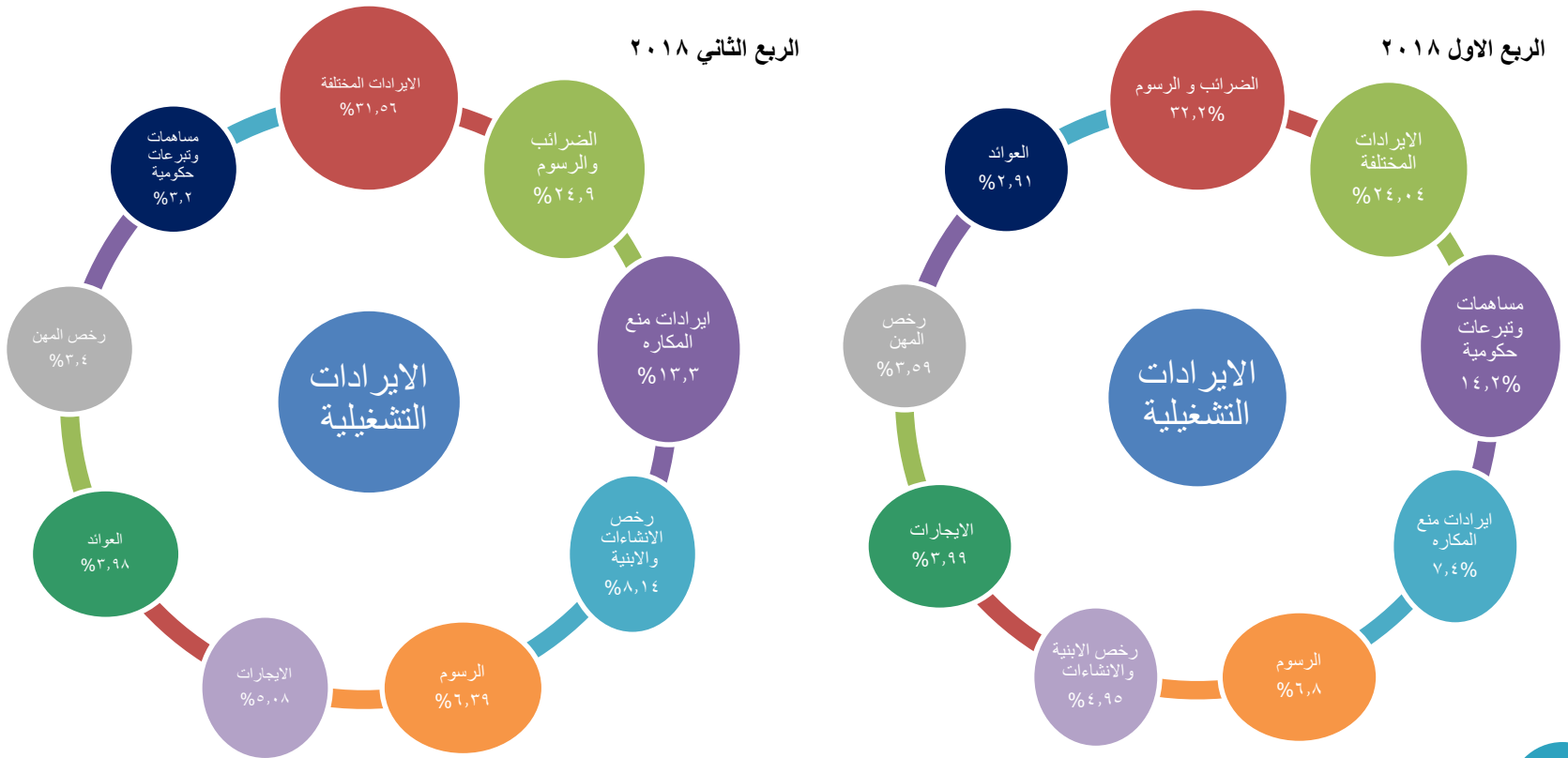
النفقات التشغيلية من إجمالي النفقات



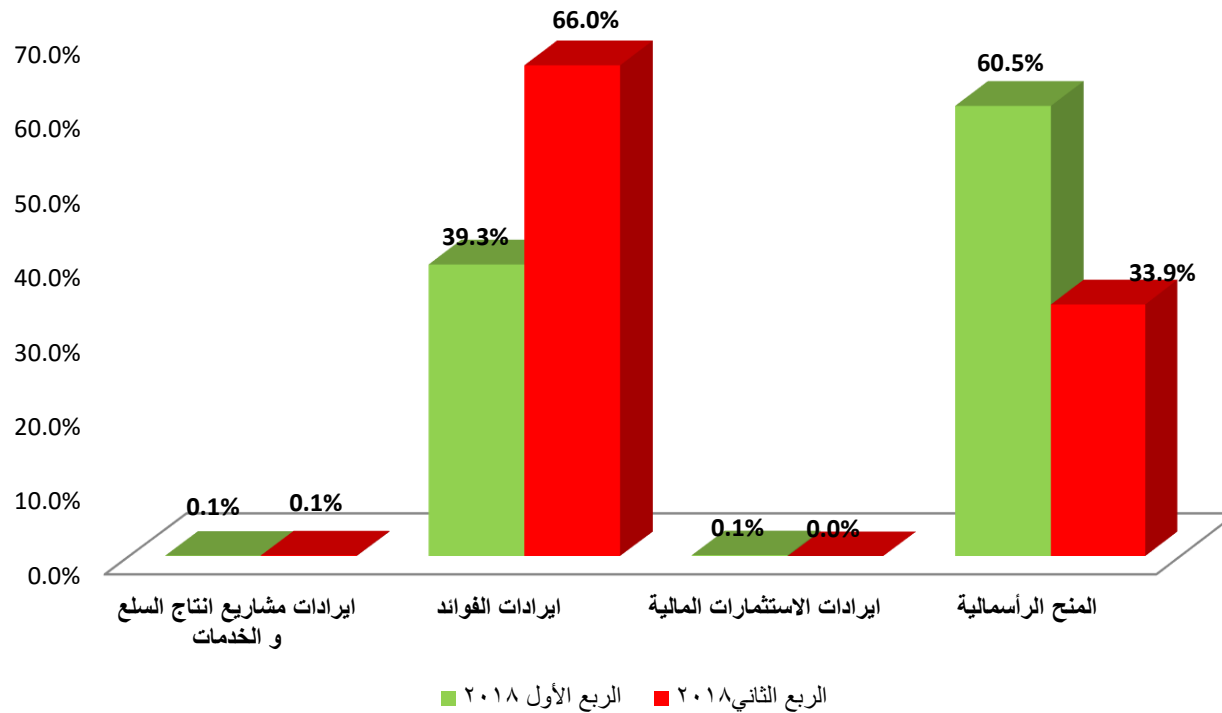
الإيرادات التشغيلية من إجمالي الإيرادات



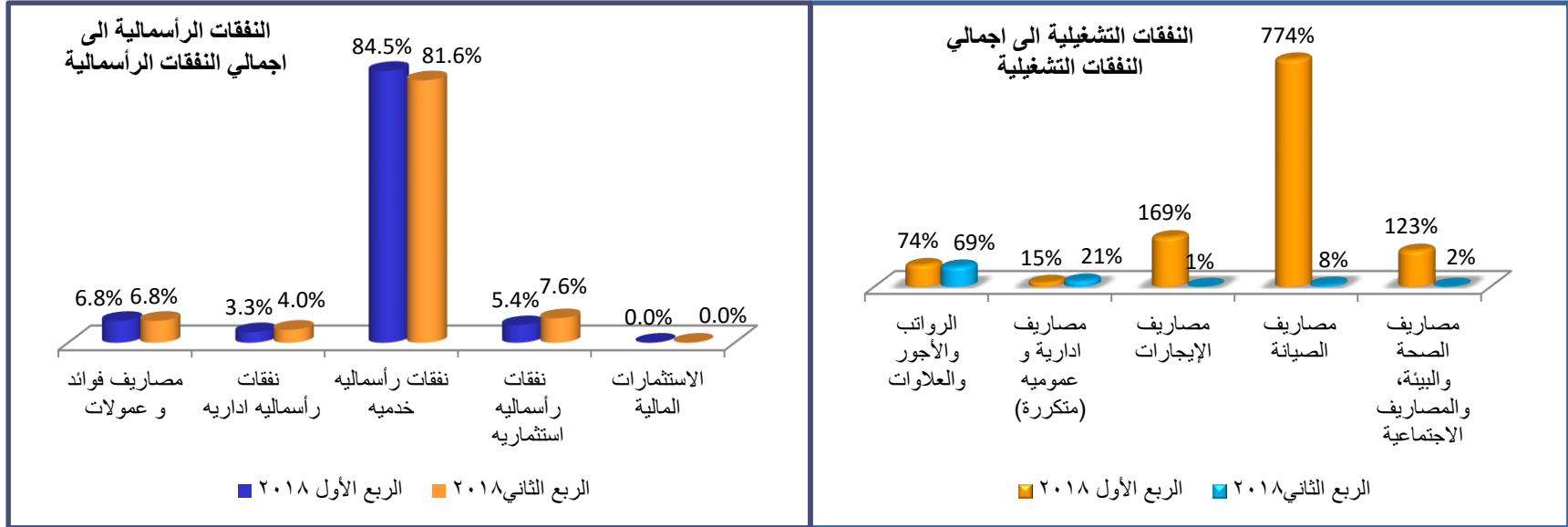
التوزيع النسبي للإيرادات التشغيلية من إجمالي الإيرادات لبلديات الفئة (أ) الربع الأول والثاني ٢٠١٨



التوزيع النسبي للإيرادات الرأسمالية لبلديات الفئة (أ) الربع الأول والثاني ٢٠١٨



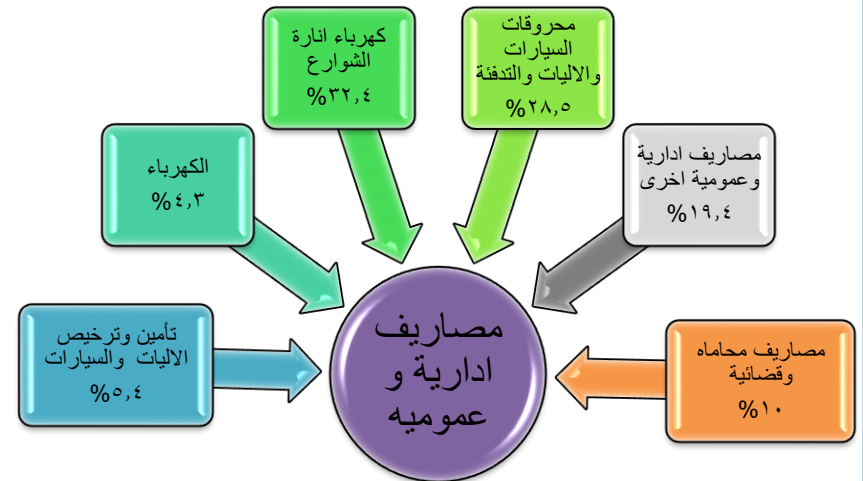
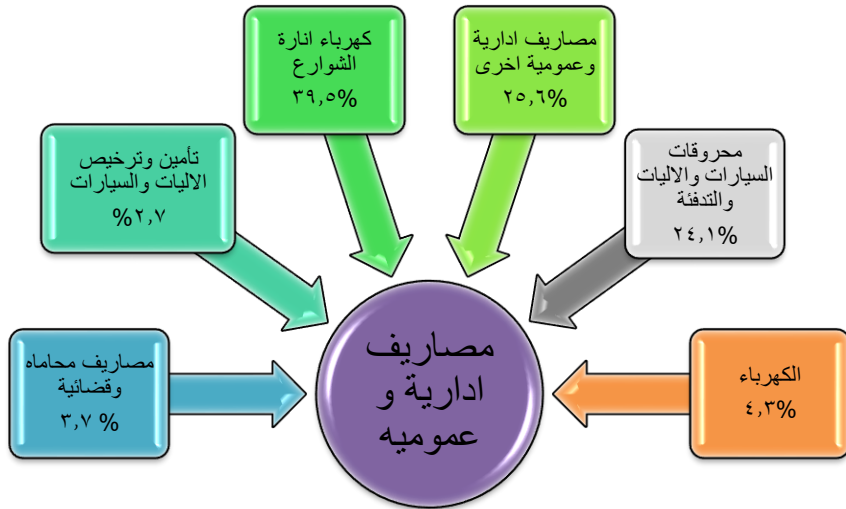
التوزيع النسبي للنفقات التشغيلية والنفقات الرأسمالية للربع الأول والثاني ٢٠١٨



التوزيع النسبي للمصاريف الإدارية والعمومية من اجمالي المصاريف الإدارية والعمومية لبلديات الفئة (أ) للربع الأول والثاني ٢٠١٨

الربع الثاني ٢٠١٨

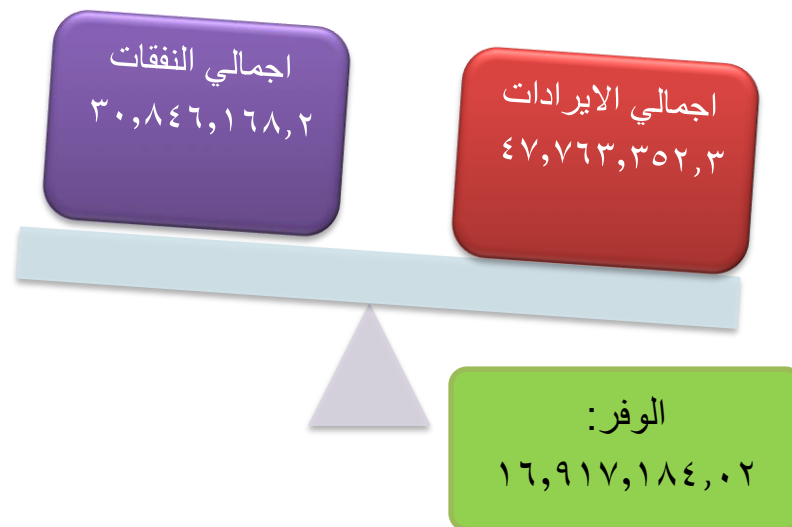
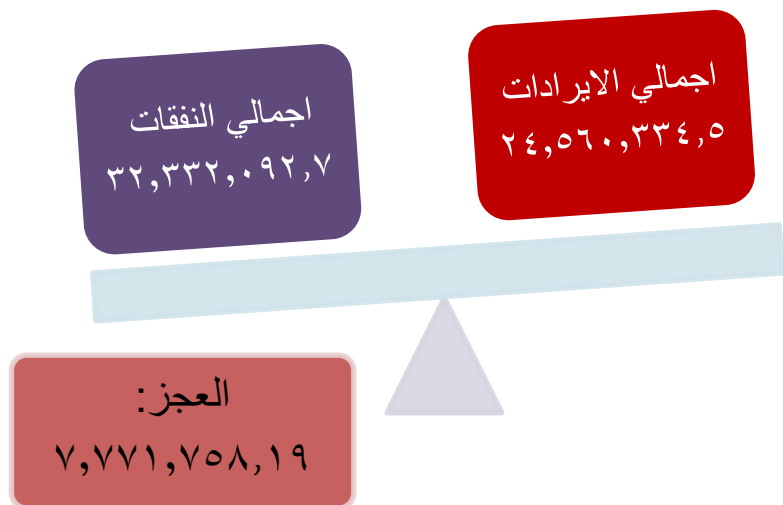
الربع الاول ٢٠١٨



الوفر / العجز الكلي لبلديات الفئة (أ) بالدينار الأردني خلال الربع الأول والثاني ٢٠١٨

الوفر / العجز الربع الاول ٢٠١٨

الوفر / العجز الربع الاول ٢٠١٨



نسب مختارة لبلديات الفئة (أ)

النسب المالية المختارة	اجمالي ٢٠١٧	الربع الأول ٢٠١٨	الربع الثاني ٢٠١٨
الوفر / العجز التشغيلي الى اجمالي الإيرادات	19.56	49.79	2.65
اجمالي القروض الى اجمالي الإيرادات	7.10	0.64	0.94
خدمة الدين (أقساط والفوائد) الى اجمالي النفقات التشغيلية	8.64	37.62	14.14
خدمة الدين (أقساط والفوائد) الى اجمالي النفقات	6.20	29.14	10.42
الرواتب والأجور الى النفقات التشغيلية	74.61	74.34	69.11
الرواتب والأجور الى اجمالي النفقات	53.50	57.57	50.90
الرواتب والأجور الى اجمالي الإيرادات	58.85	37.18	67.00
الرواتب والأجور الى إيرادات التشغيل الذاتي	61.02	43.40	69.51
اجمالي الإيرادات الى اجمالي النفقات	90.92	154.84	75.96
التحويلات الحكومية الى اجمالي الإيرادات	1.99	14.14	3.21
النفقات الرأسمالية الى النفقات التشغيلية	39.45	29.12	35.78
النفقات الرأسمالية الى اجمالي النفقات	28.29	22.55	26.35